


CATÁLOGO  
DE PRODUTOS

# Mak Pro

STAGE LIGHT



***THE BEST SOM***  
***PERFORMANCE***

VOLUME MÁXIMO EM  
QUALIDADE • SOFISTICAÇÃO • TECNOLOGIA

[www.THEBESTSOMPERFORMANCE.com](http://www.THEBESTSOMPERFORMANCE.com)



## MKP-400BRT-IP PAR NO CASE



### PRINCIPAIS CARACTERÍSTICAS

- 02 Unidades no case
- Corpo em metal
- Dimmer
- Strobo

### INFORMAÇÕES TÉCNICAS

#### MKP-400BRT-IP PRO BRUT LED IP65

- Voltagem: 100V / 240V • 50Hz / 60Hz
- Consumo: 450Watts
- LED: 4 Peças (2 em 1) LED Core 100Watts / LED Branco (frio), LED Ambar (quente)
- LED / Cor: Branco quente / Branco frio e quente
- Temperatura de cor: CC (Cold Color / Cor Fria): 5600K • WC (Warm Color / Cor Quente): 3200k
- Modos de operação: DMX / Automático / Master-Slave
- DMX: 2 / 6 / 12 Canais / Protocolo 512
- Dimmer: Dimmer linear 0-100% com controle de cor constante regulado
- Strobo: Strobo 0-20Hz com velocidade variável e ajustável / Strobo individual ou total
- Efeitos: Pré programados / Modo shape
- Ângulo de abertura da lente: 45°
- Corpo: Em metal

- Tamanho do produto:  
36cm Larg. x 18cm Alt. x 37,5cm Prof.
- Peso Líquido:  
11Kg (cada unidade)
- Tipo de embalagem  
Fly Case Duplo
- Dimensões / Peso da Embalagem (02 Unidades + fly case)  
(57,5cm Larg. x 43,5cm Alt. x 45,5cm Prof.) / Peso: 37kg

#### ACESSO REMOTO

VÍDEO DEMONSTRATIVO EXCLUSIVO DO  
APARELHO EM NOSSO CANAL  
OFICIAL NO YOUTUBE





## MKP-FHZ600 / MÁQUINA HAZE



### PRINCIPAIS CARACTERÍSTICAS

- 600 Watts de potência
- Operação via DMX ou controle remoto
- Acompanha fly case de alto padrão

**ACESSO REMOTO**  
VÍDEO DEMONSTRATIVO EXCLUSIVO DO  
APARELHO EM NOSSO CANAL  
OFICIAL NO YOUTUBE



### INFORMAÇÕES TÉCNICAS

#### MÁQUINA HAZE A BASE DE ÓLEO 600W DMX + CONTROLE REMOTO SEM FIO

- Voltagem: 220V • 50Hz / 60Hz
- Potência: 600Watts
- DMX: 2 Canais
- Modos de controle DMX:
  - Disparo
  - Acionamento do cooler
- Controle remoto: Sem fio / Alcance de 10 a 20 metros
- Controles:
  - Vazão ajustável
  - Coolers (Vento)
  - Tempo de disparo / Timer
- Vazão de fumaça: 3200 cuft/min
- Capacidade do tanque: 2 Litros
- Display: Digital LCD

- Tamanho do produto: 50cm Larg. x 44cm Alt. x 39cm Prof.
- Peso Líquido: 28Kg
- Tipo de Embalagem: Fly case de alto padrão



## MKP-135BT-W (BATERIA + WIRELESS) LED 9x15W RGBWA / 6 UNIDADES + CASE



### PRINCIPAIS CARACTERÍSTICAS

- 06 unidades com case para o conjunto
- Unidades com 9 LEDs RGBWA
- Vida útil estimada em 6 a 10 mil horas
- Sistema para recarga de bateria

### INFORMAÇÕES TÉCNICAS

#### MKP-135BT-W LED PAR 9 x 15W RGBWA DMX WIRELESS + BATERIA

- Voltagem: 110V / 220V • 50Hz / 60Hz
- LED: 9 LEDs RGBWA 6 em 1 - alto brilho (16.7 milhões de tipos de trocas de cores)
- Vida útil do LED: Estimada em 6 a 10 mil horas
- Modos de operação: DMX / Som / Automático / Master-Slave
- DMX: 5 ou 9 Canais • Protocolo DMX 512 Wireless
- Seleção de Programas: Display Digital de LED
- Autonomia da Bateria (dependendo da intensidade usada):
  - LED em cor única: 10 a 12 Horas
  - Todos os LEDs em uso trocando de cores: 6 a 8 horas
  - Todos os LEDs em uso simultâneo em potência máxima: 4 a 5 horas
- Ângulo de abertura: 30°

- Tamanho do produto:  
23cm Larg. x 23cm Alt. x 11cm Prof. (cada unidade)

- Peso Líquido:  
3Kg (cada unidade)

- Tipo de Embalagem:

- Fly case para 06 unidades contendo sistema de recarga de bateria
- Dimensões da Embalagem (fly case com 06 Unidades)  
68cm Larg. x 45cm Alt. x 40cm Prof.

### ACESSO REMOTO

VÍDEO DEMONSTRATIVO EXCLUSIVO DO  
APARELHO EM NOSSO CANAL  
OFICIAL NO YOUTUBE





## MKP-135BT-K (BATERIA + WIRELESS) LED 9x15W RGBWA + UV / 6 UNID. + CASE



### PRINCIPAIS CARACTERÍSTICAS

- 06 unidades com case para o conjunto
- Unidades com 9 LEDs RGBWA + UV (Luz Negra)
- Vida útil estimada em 6 a 10 mil horas
- Sistema para recarga de bateria

### ACESSO REMOTO

VÍDEO DEMONSTRATIVO EXCLUSIVO DO  
APARELHO EM NOSSO CANAL  
OFICIAL NO YOUTUBE



### INFORMAÇÕES TÉCNICAS

#### MKP-135BT LED PAR 9 x 15W RGBWA + UV (Luz Negra) DMX WIRELESS + BATERIA

- Voltagem: 110V / 220V • 50Hz / 60Hz
- LED: 9 LEDs RGBWA + UV 7 em 1 alto brilho (16.7 milhões de tipos de trocas de cores)
- Vida útil do LED: Estimada em 6 a 10 mil horas
- Modos de operação: DMX / Som / Automático / Master-Slave
- DMX: 5 ou 9 Canais • Protocolo DMX 512 Wireless
- Seleção de programas: Display Digital de LED
- Autonomia da bateria (de acordo com a intensidade usada):
  - LED em cor única: 10 a 12 Horas
  - Todos os LEDs em uso trocando de cores: 6 a 8 horas
  - Todos os LEDs em uso simultâneos em potência máxima: 4 a 5 horas.
- Ângulo de abertura: 30°

- Tamanho do produto:  
23cm Larg. x 23cm Alt. x 11cm Prof. (cada unidade)
- Peso Líquido:  
3Kg (cada unidade)
- Tipo de Embalagem:

Fly case para 06 unidades contendo sistema de recarga de bateria

- Dimensões da Embalagem (fly case com 06 Unidades)  
(68cm Larg. x 45cm Alt. x 40cm Prof.)

## MKP-1218SL LED PAR SLIM 12 x 18W RGBWA + UV



### PRINCIPAIS CARACTERÍSTICAS

- Cores RGB + UV (LUZ NEGRA)
- Leveza! Corpo em plástico de alta resistência
- Painel de controle Led

### INFORMAÇÕES TÉCNICAS

#### MKP-1218SL SLIM FULL LED 6 EM 1 RGBWA + UV (Luz Negra)

- Voltagem: 110V / 240V • 50Hz / 60Hz
- Potência: 100Watts
- LED: 12 Peças - 18Watts 6 em 1 / RGBWA + UV (Luz Negra)
- LED / Cores: RGBWA + UV
- Modos de trabalho: DMX / Som / Automático / Master-Slave
- DMX 512: 6 / 10 Canais
- Controle de Cor: Individual
- Painel de controle: Display digital LED
- Sistema de resfriamento: Air Cooler
- Temperatura de trabalho: 0-45
- Corpo: Plástico de alta resistência

- Tamanho do produto:  
25cm Larg. x 25cm Alt x 10cm Prof. (Sem alças)
- Peso Líquido:  
1,5 Kg
- Embalagem / Dimensões:  
Caixa / 26cm Larg. x 26cm Alt. x 12cm Prof.

### ACESSO REMOTO

VÍDEO DEMONSTRATIVO EXCLUSIVO DO  
APARELHO EM NOSSO CANAL  
OFICIAL NO YOUTUBE





## MKP-7010 RGBWA 7 x 15W



### PRINCIPAIS CARACTERÍSTICAS

- Vários efeitos de iluminação
- Sistema de arrefecimento a ar
- Vida útil dos LEDs estimada em 60 mil horas

### INFORMAÇÕES TÉCNICAS

#### LED PAR SLIM 105W RGBWA

- Voltagem: 110V-130V / 200-250V • 50 / 60Hz • Fusível 3A / 250V
- Potência: 110Watts
- LED: 15Watts x 7 peças RGBWA / LEDs 5 em 1
- Vida útil do LED: Estimada em 60.000 horas
- Modos de operação: DMX / Som / Automático / Master-Slave
- DMX: 5 ou 9 Canais (Selecionáveis)
- Conexão DMX: Interface XLR de 3 pinos macho e fêmea (Entrada e Saída)
- Efeitos de iluminação: Strobe com velocidade ajustável / Mudança de cor / Brilho ajustável
- Seleção de programas: Display digital LED com 4 dígitos
- Utilização: Indoor (Espaços internos)
- Temperatura de Trabalho: Temperatura ambiente - 0° / 40°
- Sistema de resfriamento: Ar frio (Ventilação forçada)

#### ACESSO REMOTO

VÍDEO DEMONSTRATIVO EXCLUSIVO DO  
APARELHO EM NOSSO CANAL  
OFICIAL NO YOUTUBE



- Tamanho do produto:  
18cm Larg. x 10cm Alt. x 6cm Prof.
- Peso Líquido:  
1,1Kg
- Peso Bruto:  
1,5Kg



## LED PAR 5405 RGBWA



### PRINCIPAIS CARACTERÍSTICAS

- Cores RGBWA
- Controle de cor individual e efeito strobo
- Painel de controle digital

### INFORMAÇÕES TÉCNICAS

#### LED PAR 5405 RGBWA

- Voltagem: 110V / 240V • 50Hz / 60Hz
- Potência: 175Watts
- LED: 54 Peças x 5Watts
- LED / Cores: RGBWA - 12 Red / 12 Green / 12 Blue / 12 White / 6 Ambar
- Modos de operação: DMX / Som / Automático / Master-Slave
- DMX: 9 Canais
- Controle de cor: Individual
- Efeitos: Troca de cores / Efeito strobo
- Painel de Controle: Display digital LED
- Sistema de Resfriamento: Ar frio
- Temperatura de Trabalho: 0° - 25°

- Tamanho do produto:  
22cm Larg. x 22cm Alt x 24cm Prof. (Sem alças)
- Peso Líquido:  
2,5 Kg
- Embalagem / Dimensões:  
Caixa / 22cm Larg. x 22cm Alt. x 24cm Prof.

### ACESSO REMOTO

VÍDEO DEMONSTRATIVO EXCLUSIVO DO  
APARELHO EM NOSSO CANAL  
OFICIAL NO YOUTUBE







### MKP-1803-3W



#### PRINCIPAIS CARACTERÍSTICAS

- Baixo consumo
- Avançada tecnologia LED
- Vários efeitos de iluminação
- Cores estáticas e mixer de cores com ou sem DMX

**ACESSO REMOTO**  
VÍDEO DEMONSTRATIVO EXCLUSIVO DO  
APARELHO EM NOSSO CANAL  
OFICIAL NO YOUTUBE



#### INFORMAÇÕES TÉCNICAS

##### CANHÃO LED PAR SLIM LPR1218-3 18X3W RGB 54W

- Voltagem: 110V - 130V / 200V - 250V • 50 / 60Hz
- Potência: 50Watts
- LED: 15Watts RGB (Red 6 x 3watts / Green 6 x 3watts / Blue 6 x 3watts)
- Vida útil do LED: Em média 60.000 a 100.000 horas
- Modos de trabalho: DMX / Som / Automático / Master-Slave
- DMX: 7 Canais
- Modos de controle DMX:
  - Dimer
  - RGB Macros
  - Velocidade do modo Strobe
  - Troca de cores / Gradual
  - Pulando de cores / Direta (Pulando entre cores)
- Efeitos de iluminação: Super brilho / Strobe / Mudança de cor / Brilho ajustável
- Programas: Várias programações pré-definidas
- Sistema de resfriamento: Ar frio (Ventilação forçada)
- Painel de controle: Display Digital LED

- Tamanho do produto:  
25cm Larg. x 25cm Alt. x 10cm Prof. (Sem alças)
- Peso Líquido:  
1,5 Kg
- Embalagem / Dimensões:  
Caixa / 26cm Larg. x 26cm Alt. x 12cm Prof.

## MKP-180 18x15W IP65 RGBWA 5 EM 1 (4UNID. + CASE) À PROVA D'ÁGUA



### PRINCIPAIS CARACTERÍSTICAS

- Cores RGBWA
- PAR IP65 Resistente à água
- 280Watts de potência
- Utilização outdoor (Espaços externos)

### INFORMAÇÕES TÉCNICAS

#### MKP-180 RGBWA / SUPER LED PAR 64 IP65 WATERPROOF 18 x 15W RGBWA 270W LEADS 5 EM 1 QUAD LED

- Voltagem: 90V~240V • 50Hz~60Hz
- Potência: 280Watts
- LED: 18 Peças x 15Watts - RGBWA 5 em 1 / Par IP65 Resistente à água / 270W High Power
- Vida útil do LED: 60.000 horas (Estimada)
- Modos de operação: DMX / Som / Automático / Master-Slave
- DMX: 5 / 9 Canais - Programáveis • Protocolo 512
- Conexão DMX: Interface XLR de 3 pinos macho e fêmea (Entrada e Saída)
- Ângulo de feixe: 25°
- Utilização: Outdoor (Espaços externos) / Equipamento resistente à água
- Painel de controle: Display digital LED

### ACESSO REMOTO

VÍDEO DEMONSTRATIVO EXCLUSIVO DO  
APARELHO EM NOSSO CANAL  
OFICIAL NO YOUTUBE



### QUALIDADE NOS DETALHES

Carcaça de Alumínio Super-reforçada  
Produto para uso Indoor & Outdoor  
Estrutura à prova d'água  
2 alças para fixação  
4 unidades disponíveis acondicionadas em fly case  
Fly case de alta resistência e excelente acabamento

- Tamanho do produto:  
25cm Larg. x 25cm Alt. x 38cm Prof.
- Peso Líquido:  
7Kg (cada unidade)
- Tipo de embalagem  
Fly Case para 4 unidades
- Dimensões & Peso / Produto + Embalagem:  
(59cm Larg. x 59cm Alt x 62cm Prof) / Peso: 40kg



## MKP-5405 FLY CASE COM 8 UN.



### PRINCIPAIS CARACTERÍSTICAS

- Cores RGBWA •
- Painel de controle digital •
- Controle de cor individual e efeito strobo •
- Fly case alto padrão com 8 unidades •

### INFORMAÇÕES TÉCNICAS

#### MKP-5405 / FLY CASE COM 8 UNIDADES

- Voltagem: 110V / 240V • 50Hz / 60Hz
- Potência: 175Watts
- LED: 54 Peças x 5Watts
- Cores / Cores: RGBWA - 12 Red / 12 Green / 12 Blue / 12 White / 6 Ambar
- Modos de operação: DMX / Som / Automático / Master-Slave
- DMX: 9 Canais
- Controle de cor: Individual
- Efeitos: Troca de cores / Efeito strobo
- Painel de controle: Display digital LED
- Sistema de resfriamento: Air cooler
- Temperatura de trabalho: 0° - 25°

- Tamanho do produto:  
22cm Larg. x 22cm Alt x 24cm Prof. (Sem alças)
- Peso Líquido:  
2,5 Kg
- Embalagem / Dimensões:  
Fly Case alto padrão para 8 unidades / 54cm Larg. x 60cm Alt. x 60cm Prof.

#### ACESSO REMOTO

VÍDEO DEMONSTRATIVO EXCLUSIVO DO  
APARELHO EM NOSSO CANAL  
OFICIAL NO YOUTUBE





## MKP-440FLS



### ITENS INCLUSOS NO CASE

- 01 Unidade MKP-440FLS
- 01 Tripé articulável para sustentação
- 01 Cabo de força - Powercom
- 01 Manual de instruções

### INFORMAÇÕES TÉCNICAS

#### MKP-440FLS CANHÃO SEGUIDOR PRO LED 440W DMX

- Voltagem: 100V-220V • 50Hz / 60Hz
- LED: 440Watts COB LED
- Vida útil do LED: Estimada 10 mil horas
- LED / Cores: 5 cores + Branco
- Modos de operação: DMX 512 / Controle manual direto no aparelho
- DMX: 4 Canais
- Modos de controle DMX:
  - Dimmer - Linear 0 a 100%
  - Iris - Linear / Zoom
  - Cor
  - Temperatura de cor
- Foco: Manual
- Ângulo de abertura: 1° - 9°
- Distância da projeção: 100 metros
- Taxa de proteção: IP20

- Tamanho do produto: 31cm Larg. x 27cm Alt. x 65cm Prof. (cada unidade)
- Peso Líquido: 15Kg
- Tipo de Embalagem: Fly case alto padrão
- Dimensões / Peso da Embalagem (Fly Case): 43cm Larg. x 53cm Alt. x 74cm Prof. / 32Kg

### ACESSO REMOTO

VÍDEO DEMONSTRATIVO EXCLUSIVO DO  
APARELHO EM NOSSO CANAL  
OFICIAL NO YOUTUBE





## MKP-7RFLS FOLLOW SPOT 7R



### PRINCIPAIS CARACTERÍSTICAS

- Cores RGBWA
- Painel de controle digital
- Controle de cor individual e efeito strobo
- Fly case alto padrão com 8 unidades

### ACESSO REMOTO

VÍDEO DEMONSTRATIVO EXCLUSIVO DO APARELHO EM NOSSO CANAL OFICIAL NO YOUTUBE



### INFORMAÇÕES TÉCNICAS

#### MKP-7RFLS FOLLOW SPOT 7R CANHÃO SEGUIDOR 230W

- Voltagem: 110V / 240V • 50Hz / 60Hz
- Potência: 230Watts
- Lâmpada: 230Watts
- Vida Útil da lâmpada: 2.000 horas (Estimadas)
- Lâmpadas / Cores: 2 Cores + Branco (Verde / Amarelo / Branco)
- Ajustes Manuais:
  - Foco
  - Troca de Cores
  - Troca de Gobos
  - Shutter
  - Corte / Faca
- Gobos: 3

- Tamanho do produto: 28cm Larg. x 18cm Alt x 63cm Prof.
- Peso Líquido: 6Kg
- Embalagem / Dimensões / Peso: Fly Case alto padrão para 8 unidades / 45cm Larg. x 50cm Alt. x 96cm Prof. / 31Kg



## MKP-0701 6W RGBYWV LED CRYSTAL DISCO BALL LIGHT

### INFORMAÇÕES TÉCNICAS

#### MKP-0701 6W / BOLA DE LED WRGBYWV COM MP3 PLAYER + CONTROLE REMOTO

- Voltagem: 90V~240V • 50~60Hz
- LED: 6 x 1W / RGBYWV
  - Red / Vermelho: 2 x 1Watt
  - Green / Verde: 1 x 1Watt
  - Blue / Azul: 1 x 1Watt
  - Yellow / Amarelo: 1 x 1Watt
  - White / Branco: 1 x 1Watt
- Vida útil dos LEDs: 20.000 horas (Estimada)
- Modos de operação: Som / Automático / MP3 Player com controle remoto
- Ângulo de rotação: 180 °
- Sistema de resfriamento: Ar frio
- Temperatura de trabalho: 0°~40 °

- Tamanho do produto:  
18cm Larg. x 15cm Alt. x 18cm Prof.
- Peso Líquido:  
0,5Kg
- Embalagem / Peso da Embalagem  
Caixa / 0,8Kg



### PRINCIPAIS CARACTERÍSTICAS

- Ambas com mais de 200 feixes de iluminação
- Compactas, leves, requintadas, tamanho pequeno e ágeis
- Excelente acabamento
- Fáceis de usar / Sistema plug and play (Plugou, usou).

## MKP-0702-DMX

### INFORMAÇÕES TÉCNICAS

#### MKP-0702 DMX BOLA DE LED RGBWV

- Voltagem: 90V~240V • 50~60Hz
- LED: 6 x 1W / RGBWV
  - Red / Vermelho: 2 x 1Watt
  - Green / Verde: 1 x 1Watt
  - Blue / Azul: 1 x 1Watt
  - Yellow / Amarelo: 1 x 1Watt
  - White / Branco: 1 x 1Watt
  - Violet / Violeta: 1 x 1Watt
- Vida útil dos LEDs: 60.000 horas (Estimada)
- DMX: 6 Canais
- Modos de operação: Som / Automático / DMX / Master-Slave
- Ângulo de rotação: 180 °
- Sistema de resfriamento: Ar frio
- Temperatura de trabalho: 0°~40 °

- Tamanho do produto:  
18cm Larg. x 15cm Alt. x 18cm Prof.
- Peso Líquido:  
1,2Kg
- Embalagem / Peso da Embalagem  
Caixa / 1,6Kg





## MKP-305 LED EXAGON



### INFORMAÇÕES TÉCNICAS

#### LED HEXAGON LIGHT

- Voltagem: 100V / 220V • 50 / 60Hz
- Potência: 30Watts
- LED: 210 Peças / LEDS 5mm (R66 + G66 + B78)
- Modos de operação:
  - DMX / Som / Automático / Master-Slave
- DMX: 6 Canais

- Tamanho do produto: 30,5cm Larg. x 30,5cm Alt. x 27cm Prof.
- Peso Líquido: 2,5Kg

### PRINCIPAIS CARACTERÍSTICAS

- Materiais ultra resistentes •
- Ótimo acabamento •
- Modos de trabalho automático ou DMX •

## MKP-60SC SCAN LED



### INFORMAÇÕES TÉCNICAS

#### SCAN LED 60W 8CH DMX

- Voltagem: 100V-220V • 50 / 60Hz
- Potência: 90Watts / Fusível 250V / 3A
- LED: 1 Peça x 60Watts / Super Branco
- Vida útil do LED: De 6.000 a 10.000 horas (Estimada)
- Gobos: 8 / Branco / Gobo Shake
- Cores/Gobos: 8 cores + Branco
- Modos de trabalho:
  - DMX / Som / Automático / Master-Slave
- DMX: 8 Canais

- Tamanho do produto: 30cm Larg. x 28cm Alt. x 46cm Prof.
- Peso Líquido: 4,4Kg



## MKP-EL200LD-CW SPOT ELIPSO LED



### PRINCIPAIS CARACTERÍSTICAS

- Baixo consumo de energia
- Excelente qualidade de iluminação
- Controles independentes através do menu

### INFORMAÇÕES TÉCNICAS

#### MKP-EL200LD-CW SET LIGHT ELIPSO LED 200W

- Voltagem: 110V / 220V • 50Hz / 60Hz
- Potência: 250Watts
- LED: LED 200Watts 2 em 1 CW / WW  
- CW (Cold White / Branco Frio) • WW (Warm White / Branco Quente)
- Temperatura de cor: 3200K + 6500K
- Modos de operação:
  - DMX / Manual / Automático
  - Modo Automático com vários efeitos pré programados
- DMX: 2 / 6 Canais
- Foco: Manual
- Ângulo do feixe: 26° (19° / 36° / 50° opcional), vendido separadamente.
- Íris: Manual
- Refletor: Vidro de alto padrão
- CRI (Índice de Rendição de Cor): Ra > 95
- Display: Digital LED

- Tamanho do produto:  
45cm Larg. x 45cm Alt x 55cm Prof.
- Peso Líquido:  
7,5 Kg

### ACESSO REMOTO

VÍDEO DEMONSTRATIVO EXCLUSIVO DO  
APARELHO EM NOSSO CANAL  
OFICIAL NO YOUTUBE







## MKP-EL750 SPOT ELIPSO 750W



### INFORMAÇÕES TÉCNICAS


#### MKP-EL750 SET LIGHT ELIPSO 750W

- Voltagem: 100V / 220V • 50 / 60Hz
  - Potência: 750Watts
  - Lâmpada: Lâmpada de halógeno 750Watts
  - Temperatura de Cor: 3200K
  - Modos de operação:
    - DMX / Som / Automático / Master-Slave
  - DMX: 6 Canais
  - Foco: Manual
  - Ângulo de feixe: 28°
    - (19°/36°/50° opcionais - vendidos separadamente)
  - Tipo de Base: G9.5
  - Íris: Manual e lâmpada
  - CRI (Índice de Renderição de Cor): Ra>95
- 
- Tamanho do produto: 32cm Larg. x 45cm Alt. x 55cm Prof.
  - Peso Líquido: 7,5Kg

### PRINCIPAIS CARACTERÍSTICAS

- Refletor de vidro de alto padrão •
- Materiais ultra resistentes •
- Ótimo acabamento •

## MKP-EL750/MKP-EL200LD-CW / LENTES



### INFORMAÇÕES TÉCNICAS

#### MKP-EL750/MKP-EL200LD-CW LENTES

- Ângulo de feixe: 28°
  - (19°/36°/50° opcionais - vendidos separadamente)



## MKP-108WW

### INFORMAÇÕES TÉCNICAS

#### SPOT LED WW + CONTROLE REMOTO

- Voltagem: 110V~130V / 200V~250V • 50Hz~60Hz / Fusível: 3A - 250V
- Potência: 108Watts
- Consumo: 60Watts
- LEDs: Brancos / 36 peças x 3Watts
- Vida útil dos LEDs: 30.000 horas (Estimada)
- Modos de operação: DMX / Som / Automático / Master-Slave
- DMX: 2 canais
- Conexão DMX: Interface XLR de 3 pinos macho e fêmea (Entrada e Saída)
- Painel de Controle: Display Digital LED / 4 dígitos
- Sistema de Resfriamento: Ar frio
- Temperatura de trabalho: 0°~40 °
- Utilização: Indoor (Somente espaços internos)
- Corpo: Alumínio

- Tamanho do produto:  
30cm Larg. x 39cm Alt. x 15cm Prof. (Sem alças)
- Peso Líquido:  
4,5Kg



### PRINCIPAIS CARACTERÍSTICAS

- Baixo consumo de energia
- Excelente qualidade de iluminação
- Controles independentes através do menu

## MKP-108WA

### INFORMAÇÕES TÉCNICAS

#### SPOT LED WA + CONTROLE REMOTO

- Voltagem: 110V~130V / 200V~250V • 50Hz~60Hz / Fusível: 3A - 250V
- Potência: 108Watts
- Consumo: 60Watts
- LEDs: 36 peças (18 Leds Brancos 3Watts + 18 Leds Âmbar 3Watts)
- Vida útil dos LEDs: 30.000 horas (Estimada)
- Modos de operação: DMX / Som / Automático / Master-Slave
- DMX: 2 canais
- Conexão DMX: Interface XLR de 3 pinos macho e fêmea (Entrada e Saída)
- Painel de Controle: Display Digital LED / 4 dígitos
- Sistema de Resfriamento: Ar frio
- Temperatura de trabalho: 0°~40 °
- Utilização: Indoor (Somente espaços internos)
- Corpo: Alumínio

- Tamanho do produto:  
30cm Larg. x 39cm Alt. x 15cm Prof. (Sem alças)
- Peso Líquido:  
4,5Kg





## MKP - SUPER BUBBLE MACHINE



### INFORMAÇÕES TÉCNICAS

#### MKP - SUPER BUBBLE MACHINE MÁQUINA DE BOLHAS BIG BUBBLE MACHINE

- Voltagem: 220V • 50 / 60Hz
- Potência: 300Watts • Fusível 3A - 250V
- Modos de operação: Automático / Controle remoto sem fio
- Tempo de duração: 40 minutos
- Volume de Fluido: 1,5 Litros
- Cobertura: 500m<sup>2</sup>

- Tamanho do produto: 44cm Larg. x 52cm Alt x 49cm Prof.
- Peso Líquido: 11Kg



## MKP-1500SNMD



### INFORMAÇÕES TÉCNICAS

#### MKP-1500SNMD / MÁQUINA DE NEVE 1500W DMX + CONTROLE REMOTO SEM FIO


- Voltagem: 220V • 50 / 60Hz
- Potência: 1500Watts • Fusível 3A - 250V
- Consumo: 600/1200Watts
- DMX: 1 Canal
- Controle Remoto:
  - Sem fio
  - Alcance: 10 a 15 metros
- Painel de Controle: Display Digital LED
- Configurações (Manuais Via Display):
  - Timer / Duração e Intervalo
  - Vazão de saída
  - Potência de saída
- Consumo de Fluido: 500ml por minuto (Aproximadamente / Em potência máxima)
- Volume do Tanque / Fluido: 5 Litros
- Distância de saída: 2 a 5 metros

- Tamanho do produto: 26cm Larg. x 28cm Alt x 53cm Prof.
- Peso Líquido: 11Kg





## MKP-3000LF LOW FOG



### ITENS INCLUSOS NO CASE

- Equipamento já vem acondicionado em fly case próprio de alto padrão

### INFORMAÇÕES TÉCNICAS

#### MAQUINA LOW FOG A BASE D'ÁGUA

- **Voltagem:** 220V • 50Hz / 60Hz
- **Consumo:** 3000Watts • Fusível 10A / 250V
- **Modos de Trabalho:**
  - DMX
  - Manual
  - Controle remoto com fio
  - Controle remoto sem fio
- **DMX:** 2 canais
- **Painel de Controle:** Display LCD
- **Timer:** Tempo de disparo programável
- **Tempo do primeiro aquecimento:** 5 minutos
- **Reservatórios:**
  - 1 para fluido Low Fog
  - 1 para Água
- **Capacidade de saída:** 1.000 pés cúbicos por minuto

• **IMPORTANTE:** Não devem ser misturados os 2 fluidos no mesmo reservatório! Cada fluido deverá ser adicionado no seu reservatório específico. Para um melhor efeito, pode ser usado gelo junto ao reservatório d'água.  
Obs.: Nunca use CO<sub>2</sub> ou Gelo seco.

- **Tamanho do produto:** 54cm Larg. x 49cm Alt x 96cm Prof.
- **Peso Líquido:** 48Kg
- **Embalagem / Dimensões / Peso:** Fly Case alto padrão para 8 unidades / 54cm Larg. x 49cm Alt x 96cm Prof. / 48Kg

### ACESSO REMOTO

VÍDEO DEMONSTRATIVO EXCLUSIVO DO APARELHO EM NOSSO CANAL OFICIAL NO YOUTUBE





## MKP-400FG / FOG MACHINE



### INFORMAÇÕES TÉCNICAS

#### MKP-400FG MINI FOG MACHINE

- Voltagem: 250V • 50Hz-60Hz
- Consumo: 400Watts
- Controle remoto: Line control
- Distância de saída: 4 a 5 metros
- Capacidade do tanque: 300ml / 0.3 Litros
- Capacidade / Saída de fumaça: 5000cuf/minutes
- Tempo de aquecimento: 6 minutos

- Tamanho do produto:  
14cm Larg. x 15cm Alt. x 29cm Prof.
- Peso Líquido:  
1,75Kg

**ACESSO REMOTO**  
VÍDEO DEMONSTRATIVO EXCLUSIVO DO  
APARELHO EM NOSSO CANAL  
OFICIAL NO YOUTUBE



### PRINCIPAIS CARACTERÍSTICAS

- Aquecimento rápido
- Excelente alcance do jato
- Compactas e potentes

## MKP-900FG FOG MACHINE



### INFORMAÇÕES TÉCNICAS

#### MKP-900FG FOG MACHINE

- Voltagem: 220V • 50-60Hz
- Consumo: 900Watts
- Controle remoto: Line control
- Distância de saída: 5 a 6 metros
- Capacidade do tanque: 1.2Litros
- Capacidade / Saída de fumaça: 8000cuf/ min
- Tempo de aquecimento: 7min

- Tamanho do produto:  
26cm Larg. x 23cm Alt. x 39cm Prof.
- Peso Líquido:  
3,6Kg
- Tamanho da embalagem:  
26cm Larg. x 23cm Alt. x 39cm Prof.
- Peso bruto:  
4kg

**ACESSO REMOTO**  
VÍDEO DEMONSTRATIVO EXCLUSIVO DO  
APARELHO EM NOSSO CANAL  
OFICIAL NO YOUTUBE



## MKP-1500FG-DMX FOG MACHINE MÁQUINA DE FUMAÇA

### INFORMAÇÕES TÉCNICAS

#### MKP-1500FG-DMX FOG MACHINE MÁQUINA DE FUMAÇA

- Voltagem: 220V • 50Hz-60Hz
- Consumo: 1500W
- Modos de controle:
  - Remoto com fio
  - Remoto sem fio
  - DMX
- Distância de saída: 7 a 8 metros
- Capacidade do tanque: 2,5 Litros
- Capacidade / Saída de fumaça: 18.000cuft/minuto
- Tempo de aquecimento: 7 minutos

- Tamanho do produto:  
14cm Larg. x 15cm Alt. x 29cm Prof.
- Peso Líquido:  
1,75Kg

**ACESSO REMOTO**  
VÍDEO DEMONSTRATIVO EXCLUSIVO DO  
APARELHO EM NOSSO CANAL  
OFICIAL NO YOUTUBE



## MKP-3000S-FG FOG MACHINE MÁQUINA DE FUMAÇA

### INFORMAÇÕES TÉCNICAS

#### MKP-3000S-FG FOG MACHINE

- Voltagem: 220V • 50Hz-60Hz
- Consumo: 3000Watts
- DMX: 1 Canal (Disparo do jato)
- Controle remoto: Sem fio / Alcance 10 a 20 metros
- Distância de saída: 6 a 8 metros
- Capacidade do tanque: 5 Litros
- Capacidade / Saída de fumaça: 8000cuft / min
- Controle de vasão: Ajustável
- Tempo de aquecimento: 5 a 8 minutos
- Tempo de reaquecimento: 1 a 2 minutos

- Tamanho do produto:  
30cm Larg. x 28cm Alt. x 65cm Prof.
- Peso Líquido:  
9Kg
- Peso bruto:  
10,2kg

**ACESSO REMOTO**  
VÍDEO DEMONSTRATIVO EXCLUSIVO DO  
APARELHO EM NOSSO CANAL  
OFICIAL NO YOUTUBE





## MKP-400FG / FOG MACHINE



### INFORMAÇÕES TÉCNICAS

#### MKP-400FG MINI FOG MACHINE

- Voltagem: 250V • 50Hz-60Hz
- Consumo: 400Watts
- Controle remoto: Line control
- Distância de saída: 4 a 5 metros
- Capacidade do tanque: 300ml (0.3 Litros)
- Capacidade / Saída de fumaça: 5000cuft/minute
- Tempo de aquecimento: 6 minutos

- Tamanho do produto:  
14cm Larg. x 15cm Alt. x 29cm Prof.
- Peso Líquido:  
1,75Kg

**ACESSO REMOTO**  
VÍDEO DEMONSTRATIVO EXCLUSIVO DO  
APARELHO EM NOSSO CANAL  
OFICIAL NO YOUTUBE



### PRINCIPAIS CARACTERÍSTICAS

- Aquecimento rápido
- Excelente alcance do jato
- Compactas e potentes

## MKP-900FG FOG MACHINE



### INFORMAÇÕES TÉCNICAS

#### MKP-900FG FOG MACHINE

- Voltagem: 220V • 50-60Hz
- Consumo: 900Watts
- Controle remoto: Line control
- Distância de saída: 5 a 6 metros
- Capacidade do tanque: 1,2Litros
- Capacidade / Saída de fumaça: 8000cuft / min
- Tempo de aquecimento: 7min

- Tamanho do produto:  
26cm Larg. x 23cm Alt. x 39cm Prof.
- Peso Líquido:  
3,6Kg
- Tamanho da embalagem:  
26cm Larg. x 23cm Alt. x 39cm Prof.
- Peso bruto:  
4kg

**ACESSO REMOTO**  
VÍDEO DEMONSTRATIVO EXCLUSIVO DO  
APARELHO EM NOSSO CANAL  
OFICIAL NO YOUTUBE





## MKP-3000FG - FOG MACHINE



## PRINCIPAIS CARACTERÍSTICAS

- Sistema de aquecimento com tecnologia patenteada
- Não dispara caso haja falta de fluido
- Controles independentes através do menu
- Controles com e sem fio

## INFORMAÇÕES TÉCNICAS

MKP-3000FG FOG MACHINE / MÁQUINA DE FUMAÇA  
3000W DMX + CONTROLE REMOTO SEM FIO

- Voltagem: 220V • 50Hz-60Hz
- Potência: 3000Watts
- DMX: 2 Canais
- Modos de controle DMX:
  - Disparo
  - Acionamento do cooler
- Controle remoto: Sem fio / Alcance 10 a 20 metros
- Painel de Controle: Display Digital LCD
- Capacidade do Tanque: 5 Litros
- Tempo de aquecimento inicial: 5 a 8 minutos
- Tempo de reaquecimento: 1 a 2 minutos
- Saída de fumaça: 8000cuf/min
- Distância de saída: 6 a 8 metros
- Controles ajustáveis:
  - Potência da bomba
  - Tempo de disparo
  - Timer
  - Vazão

- Tamanho do produto:  
30cm Larg. x 28cm Alt. x 65cm Prof.
- Peso Líquido:  
11,5Kg
- Embalagem - Dimensões / Peso:  
40cm Larg. x 29cm Alt. x 73cm Prof. / 13Kg







## MKP-IP10 RGB REFLETOR LED BEAM OUTDOOR - 10W



### INFORMAÇÕES TÉCNICAS

#### MKP-IP10 RGB REFLETOR LED BEAM OUTDOOR 10W

- Voltagem: 90V - 224V • 50Hz - 60Hz
- Consumo: 8Watts
- LED: 10Watts / RGB 7 Cores
- Lente: Beam em vidro
- Ângulo de abertura: 3°
- Nível de proteção: IP65
- Alcance: 20 a 25 metros


- Tamanho do produto:  
8cm Larg. x 10cm Alt. x 15cm Prof. (Considerando a alça)
- Peso Líquido: 0,6Kg (600 gramas)



### PRINCIPAIS CARACTERÍSTICAS

- Ideal para iluminar área externas e internas •
- Excelente para linha decorativa •
- Indicado para várias aplicações •

## MKP-IP5WW REFLETOR LED BEAM OUTDOOR 5W / 3200K



### INFORMAÇÕES TÉCNICAS

#### MKP-IP5WW REFLETOR LED BEAM OUTDOOR 5W / 3200K

- Voltagem: 90V - 224V • 50Hz - 60Hz
- Consumo: 6Watts
- LED: 5Watts
- Led / Cor: Branco quente - 3200K
- Lente: Beam em vidro
- Ângulo de abertura: 3°
- Nível de proteção: IP65
- Alcance: 20 a 25 metros

- Tamanho do produto (Considerando a alça):  
8cm Larg. x 10cm Alt. x 15cm Prof.
- Peso Líquido: 0,6Kg (600 gramas)



## MKP-1024FW DMX CONTROLLER

### INFORMAÇÕES TÉCNICAS

#### MKP-1024FW DMX CONTROLLER MESA CONTROLADORA DMX

- Voltagem: 90V~240V • 50Hz~60Hz
- DMX Out: 4 Saídas DMX XLR5
- Seção Fader: Executor semelhante ao layout grandMA2
- Controle em tempo real: Até 2048 parâmetros em conjunto com grand MA2 no PC e até 65.536 parâmetros como back-up no sistema MA • Expansível até 4096 parâmetros
- Faders executores: 15
- Botões executores nos faders: 45
- Porta USB para lâmpada / luminária externa

- Tamanho do produto:  
43cm Larg. x 18cm Alt. x 45cm Prof. (Sem alças)
- Peso Líquido:  
10,8Kg



### PRINCIPAIS CARACTERÍSTICAS

- Design ergonômico
- Compactas e leves - Ideais para uso móvel
- Acompanham fly case de alto padrão

## MKP-2048CW DMX CONTROLLER

### INFORMAÇÕES TÉCNICAS

#### MKP-2048CW DMX CONTROLLER MESA CONTROLADORA DMX

- Voltagem: 90V~240V • 50Hz~60Hz
- Faders A/B: 2 faders de 100mm
- Teclas: retroiluminadas e discretas / Luminosidade ajustável
- 1 Roda de nível
- Conexão USB
- Controle em tempo real: Até 2048 parâmetros em conjunto com grand MA2 no PC e até 65.536 parâmetros como back-up no sistema MA • Expansível até 4096 parâmetros

- Tamanho do produto:  
45cm Larg. x 17cm Alt. x 60cm Prof. (Sem alças)
- Peso Líquido:  
14,5Kg





## MKP-1024DMX CONTROLLER 1024 CANAIS / USB+CASE



### PRINCIPAIS CARACTERÍSTICAS

- Até 1.024 canais de controle
- Gerador interno de Shapes (Formas)
- Controles através de fader deslizante
- Fly Case de alto padrão já incluído
- 600 passos de cena possíveis

### INFORMAÇÕES TÉCNICAS

#### MKP-1024DMX CONTROLLER MESA CONTROLADORA DMX 1024 CANAIS / USB + CASE

- Voltagem: 100V ~ 220V • 50Hz / 60Hz
- DMX: 1024 canais
- DMX / Projetor total: 96
- Saídas DMX: 4 Saídas - XLR 3 pinos
- Cenas: 60
- Cenas / Trabalhando simultaneamente: 10
- Passos de cenas: 600
- Cenas de controle de tempo: Fade in - out / LTP / Slope
- Fonte de alimentação: 1 entrada com conector IEC
- Funções de movimento: Pan / Tilt / Swap
- Controle através de fader deslizante:
  - Criação de cenas
  - Dimmer
- Forma (Shape) por cena: 5
- Botão para controlar cenas
- Formas simultâneas: Possibilidade de até 5
- Master Geral: Reprodução e projetores
- Display: LCD com backlight
- Controla até 96 equipamentos inteligentes independentes ou canais de dimmer
- Gerador interno de Shapes (Formas) - Efeitos: Arco-iris / Espirais / Círculos / Quadrados e mais.
- 60 playbacks que podem ser controlados como Cenas ou Chase
- Programação de até 600 canais por programa

### QUALIDADE NOS DETALHES

- Fácil adição de novas bibliotecas e projetores
- Possibilidade de reedição de endereço próprio de DMX
- Suporta memória FAT32 via USB
- Acompanha fly case de alto padrão
- Lâmpada de iluminação auxiliar incluída
- Saída para lâmpada gooseneck com conector XLR 3 pinos
- Entrada USB para adição de bibliotecas e atualização de software
- Biblioteca suporta o mesmo formato de arquivo dos consoles Avolite Pearl R20

- Tamanho do produto:  
46cm Larg. x 21cm Alt x 54cm Prof.
- Peso Líquido:  
10Kg
- Tipo de Embalagem / Dimensões / Peso:  
Fly Case alto padrão / 50cm Larg. x 20cm Alt. x 56cm Prof. / 25Kg

## MKP-3072BHP-PR DMX MESA CONTROLADORA DMX



### PRINCIPAIS CARACTERÍSTICAS

- Processamento INTEL Core i7 3.6GHz
- Fonte de alimentação ininterrupta UPS embutida
- Botões mecânicos profissionais de longa durabilidade
- Tamanho compacto & design moderno

### INFORMAÇÕES TÉCNICAS

#### MKP-3072BHP-PR / BLACK HORSE PRO MESA CONTROLADORA DMX

- Voltagem: 110V~240V • 50Hz~60Hz
- Consumo: 600Watts
- Placa-mãe: B85M-E
- CPU: Intel i7-4790 / 3.6 GHz
- Placa de vídeo independente: GTX1060 / Memória dedicada - 3Gigas
- Armazenamento: Disco SSD / 240Gigas
- Memória RAM: DDR3 1600 / 16Gigas
- Bateria interna: UPS Panasonic
- Componentes principais: PCB full board / Processo de Imersão Gold

- Pintura de absorção eletrostática composta de multicamadas e tecnologia super *antifraying* (anti desgaste)
- Tinta com tecnologia de resistência à altas temperaturas
- Montagem do equipamento evita vazamento de luz
- Estrutura de suporte para ajuste hidráulico do ângulo do monitor

### QUALIDADE NOS DETALHES

- Design eletro-eletrônico inteligente oferece baixo consumo de energia
- Baterias dedicadas de alta densidade e livres de manutenção
- Comutação automática de energia com zero atraso / sobretensão / subtensão
- Botões mecânicos profissionais de longa durabilidade
- Peças industriais com rigorosa seleção e controle de qualidade
- Processo cuidadoso de montagem para garantir máxima estabilidade
- Teste de utilização através de agitação constante que simula o uso contínuo

- Tamanho do produto:  
96cm Larg. x 26cm Alt x 81cm Prof.
- Peso Líquido:  
40Kg
- Tipo de Embalagem / Dimensões / Peso:  
Fly Case alto padrão / 100cm Larg. x 26cm Alt. x 81cm Prof. / 45Kg



## MKP-2048DMX CONTROLLER PEARL + TELA + CASE



### INFORMAÇÕES TÉCNICAS

#### MKP-2048 DMX CONTROLLER MESA CONTROLADORA DMX

- O console mais clássico do mercado
- Voltagem: 110V-220v • 50Hz-60Hz
- DMX: 4 Universos com 2048 canais
- Monitor: Colorido / 8 polegadas
- 240 canais para controle de dimmer
- Sistema para arquivamento de caches
- Botão Locate Fixture
- 15 master playbacks para controle de 450 memórias, chases ou cue lists
- Shape generator: Para criação instantânea de modelos e efeitos
- Conexão USB

- Tamanho do produto:  
80cm Larg. x 30cm Alt. x 70cm Prof.
- Peso Líquido:  
32Kg
- Tipo de Embalagem  
Fly Case alto padrão
- Embalagem - Dimensões / Peso:  
85cm Larg. x 35cm Alt. x 75cm Prof. / 35Kg

## MKP-2048TCH DMX CONTROLLER CONTROLADORA DMX / TOUCH SCREEN



### INFORMAÇÕES TÉCNICAS

#### MKP-2048TCH DMX CONTROLLER MESA CONTROLADORA DMX TOUCH SCREEN

- DMX: 4 saídas físicas (expansíveis até 16 via artnet)
- Interface rápida e intuitiva: Titan Versão 9.1
- 10 playbacks / 60 páginas
- 10 playbacks estáticos para acesso rápido
- 10 botões programáveis
- Monitor: Touch screen embutido 15,4 polegadas
- 3 encoders de programação rápida
- QuickSketch:
  - Ferramenta exclusiva Avolites para gerar legendas
- Suporte MIDI e MIDI Timecode
- Nobreak interno
- Ethernet: Porta dupla
- Ferramenta pixel mapping
- Expansão através de Wing / DMX In / MIDI
- Controle de Cue
- Suporte para monitor externo

- Tamanho do produto:  
70cm Larg. x 33cm Alt. x 53cm Prof.
- Peso Líquido:  
27Kg
- Tipo de Embalagem  
Fly Case alto padrão
- Embalagem - Dimensões / Peso:  
75cm Larg. x 35cm Alt. x 55cm Prof. / 30Kg

## MKP-2048PC STAGE LIGHT CONTROLLER PC



### PRINCIPAIS CARACTERÍSTICAS

- Design ergonômico
- Sistema operacional 64 bits
- Processador INTEL Core i3 3.40GHz
- Acompanha bolsa resistente para transporte
- Compacta leve e durável
- Ideal para uso móvel e eventos

### INFORMAÇÕES TÉCNICAS

#### MKP-2048PC STAGE LIGHT CONTROLLER PC MESA CONTROLADORA PARA ILUMINAÇÃO

- CPU: Intel i3-3240 / 3.40GHz
- Armazenamento: Disco rígido HDD / 120 Gigas
- Memória RAM: DDR3 / 4 Gigas
- Monitor: LCD Touch Screen / 19 polegadas
- Sistema Operacional: Windows 7 Ultimate 64 bits
- Rede: 01 saída / entrada Ethernet • 01 saída / entrada Intel ATM
- USB: 4 portas 3.0 / 2 portas 2.0
- HDMI: 01 saída / Entrada
- Display Port: 01 Saída / Entrada
- MIC: 01 entrada
- Fone de Ouvido: 01 saída
- Mid: 01 Entrada
- Controle em tempo real:
  - Para 2.048 parâmetros e até 65.536 como backup no sistema MA / Expansível até 4.096 parâmetros.
- Universos: 04
- Faders: 2 A/B (100mm)
- 1 roda de nível
- Teclas: retroiluminadas e discretas / Luminosidade ajustável (sem cliques)
- Fonte de alimentação: universal integrada 90~240Volts

- Tamanho do produto: 46cm Larg. x 10cm Alt. x 32cm Prof.
- Peso Líquido: 7Kg





## MKP-DMX-192 MESA CONTROLADORA DMX



### INFORMAÇÕES TÉCNICAS

#### MKP-DMX-192 MESA CONTROLADORA DMX

- Voltagem: 120V~230V • 50Hz~60Hz
- Entrada de alimentação: DC 9V~12V
- DMX: 192 canais
- Capacidade de Controle:
  - Até 12 equipamentos de até 16 canais DMX
- Bancos & Cenas:
  - 30 bancos
  - 8 cenas programáveis
- 8 sliders de controle
- Ajuste de tempo de fade
- Blackout master
- Microfone embutido: disparo de efeitos pelo som
- Seletor de polaridade de DMX
- Controle MIDI:
  - Bancos
  - Chases
  - Blackout

- Tamanho do produto: 56cm Larg. x 16cm Alt. x 10cm Prof.
- Peso Líquido: 1,9Kg

## MKP-DMX240 USB CONTROLADORA DMX / TOUCH SCREEN



### INFORMAÇÕES TÉCNICAS

#### MKP-DMX240 USB MESA CONTROLADORA DMX

- Voltagem: 120V~230V • 50Hz~60Hz
- Entrada de alimentação: DC 9V~12V
- DMX: 240 canais
- Capacidade de Controle:
  - Até 12 equipamentos de até 16 canais DMX
- Bancos & Cenas:
  - 30 bancos
  - 8 cenas programáveis
- 8 sliders de controle
- Ajuste de tempo de fade
- Blackout master
- Microfone embutido: disparo de efeitos pelo som
- Seletor de polaridade de DMX
- Controle MIDI:
  - Bancos
  - Chases
  - Blackout

- Tamanho do produto: 62cm Larg. x 22cm Alt. x 14cm Prof.
- Peso Líquido: 2,5Kg

## MKP-1024FW DMX CONTROLLER

### INFORMAÇÕES TÉCNICAS

#### MKP-DMX P2000 - DMX CONTROLLER MESA CONTROLADORA DMX

- **Voltagem:** 120V~230V • 50Hz~60Hz
- **Entrada de alimentação:** DC 9V~12V
- **Capacidade de Controle:**
  - Até 40 equipamentos de até 36 canais DMX
  - Monitoramento constante dos parâmetros no display
- **Display:** Iluminado / Fácil visualização
- **Função Scroll:** Operações podem ser controladas por blocos de 6 canais
- **Biblioteca Interna:** Editável / Possível atribuir operações e funções físicas à vontade aos faders, mantendo a independência dos canais lógicos
- **Bancos & Cenas:**
  - 40 chases / Programas / Presets / Psychos
- **Duplo sistema de coordenadas:** Sessão dedicada a *scanners* e *moving heads* que assegura o posicionamento perfeito dos equipamentos
- **Versatilidade:** Pode ser montada em rack padrão 19, ou operável sobre uma superfície plana
- **DMX in - out / SMTPE:** Programação sincronizada com ajustes independentes de cena e tempo de preset junto ao crossfade
- **Audio IN:** Entrada de áudio e microfone embutido para funções de sincronização com a música
- **Entrada MIDI**
- **Conectividade:** Dados podem ser transferidos para PC ou Laptop

- **Tamanho do produto:** 48,2cm Larg. x 6,5cm Alt. x 222cm Prof.
- **Peso Líquido:** 3,7Kg



## MKP-SPL8 DMX SPLITER

### INFORMAÇÕES TÉCNICAS

#### MKP-SPL8 DMX SPLITER DIVISOR DMX

- **Voltagem:** 90V~240V • 50Hz~60Hz
- **Potência:** 15Watts
- **Entrada e saída:** RS485
- **DMX Splitter:** 8 ou 4 entradas isoladas
- **Entrada:**
  - 3 pinos e loop passivo através
  - Isolada a partir de saídas maiores de 1000V DC
- **Saídas:** isoladas para voltagens maiores de 1000V DC
- **Faders A/B:** 2 faders de 100mm
- **Teclas:** retroiluminadas e discretas / Luminosidade ajustável
- **1 Roda de nível**
- **Conexão USB**
- **Controle em tempo real:** Até 2048 parâmetros em conjunto com grand MA2 no PC e até 65.536 parâmetros como back-up no sistema MA / Expansível até 4096 parâmetros
- **Rack padrão 19 polegadas**
- **Totalmente compatível com as especificações DMX512 (1990).**

- **Tamanho do produto:** 39cm Larg. x 15cm Alt. x 23cm Prof.
- **Peso Líquido:** 2Kg



O DMX Splitter é um amplificador de distribuição DMX512, especialmente projetado para conexões de receptores DMX (dimmers, alternância de cores, movimento de luzes etc.) e pode conectar até 32 conjuntos de equipamentos.

As múltiplas saídas ópticas isoladas, amplificadoras de distribuição DMX, tornaram-se necessárias em muitos sistemas DMX512. O DMX Splitter MKP-SPL8 fornece toda a parte elétrica para aterramento, minimizando problemas com *Ground Loops* (Loops de aterramento). Ele ainda amplia o sinal aumentando a confiabilidade de transmissão de dados DMX.





## MKP-WSTR DMX TRANSMISSOR WIRELESS



### INFORMAÇÕES TÉCNICAS

#### MKP-WSTR DMX TRANSMISSOR WIRELESS

- 1 transmissor + adaptador 110V / 220V • 20dBm
- 1 receptor + adaptador 110V / 220V • 94dBm
- **DMX:**
  - Protocolo 512 (Compatível com todos os sistemas)
  - 2.4G
  - Sem fio R/T
  - Até 126 canais em sequência
- Indicador de funcionamento e sincronia
- 7 grupos de frequência
- Transmissão máxima de energia: 20dBm
- Sensibilidade do receptor: -94dBm
- Alcance: 100 a 200 metros em área aberta
- Display: LED Tricolor
- Seção de frequência de Trabalho:
  - 2.4G / ISM com 126 canais
- Capacidade de trabalho:
  - Até 7 universos DMX simultâneos com códigos ID configuráveis. O usuário pode controlar 7 grupos wireless individualmente sem qualquer interferência entre eles.
- Tamanho do produto: 15cm Larg. x 10cm Alt. x 10cm Prof.
- Peso Líquido: 0,5Kg

## MKP-WSRC DMX RECEPTOR WIRELESS



### INFORMAÇÕES TÉCNICAS

#### MKP-WSTR DMX TRANSMISSOR WIRELESS

- 1 transmissor + adaptador 110V / 220V • 20dBm
- 1 receptor + adaptador 110V / 220V • 94dBm
- **DMX:**
  - Protocolo 512 (Compatível com todos os sistemas)
  - 2.4G
  - Sem fio R/T
  - Até 126 canais em sequência
- Indicador de funcionamento e sincronia
- 7 grupos de frequência
- Transmissão máxima de energia: 20dBm
- Sensibilidade do receptor: -94dBm
- Alcance: 100 a 200 metros em área aberta
- Display: LED Tricolor
- Seção de frequência de Trabalho:
  - 2.4G / ISM com 126 canais
- Capacidade de trabalho:
  - Até 7 universos DMX simultâneos com códigos ID configuráveis. O usuário pode controlar 7 grupos wireless individualmente sem qualquer interferência entre eles.
- Tamanho do produto: 15cm Larg. x 10cm Alt. x 10cm Prof.
- Peso Líquido: 0,5Kg



## MKP-60 DUO MOVING BEAM LED 6x10W RGBW

### INFORMAÇÕES TÉCNICAS

#### MKP-60 DUO / INFINITE MOVING HEAD BEAM 120W - DUAS FACES 30+30

- Voltagem: 110V / 220V • 50Hz / 60Hz
- Consumo: 80Watts
- LED:
  - 6 x 10Watts
  - RGBW 4 em 1 dividido em 2 faces
  - 3 x 10w RGBW 4 em 1 por face
- Modos de operação: DMX / Som / Automático / Master-Slave
- DMX: 15 / 17 Canais
- Dimmer: Linear Eletrônico / 0% a 100%
- Ângulos de trabalho:
  - Pan e Tilt Infinitos
  - Pan: 360° com correção eletrônica ajustável 8bit / 16bit
  - Tilt: 360° com correção eletrônica ajustável 8bit / 16bit

- Tamanho do produto: 21cm Larg. x 26cm Alt. x 21cm Prof.
- Peso Líquido: 3Kg
- Embalagem - Dimensões / Peso: 27cm Larg. x 34cm Alt. x 28cm Prof. / 4Kg



#### ACESSO REMOTO

VÍDEO DEMONSTRATIVO EXCLUSIVO DO APARELHO EM NOSSO CANAL OFICIAL NO YOUTUBE



## MKP-70MMK MINI MOVING HEAD WASH LED 7x10W

### INFORMAÇÕES TÉCNICAS

#### MKP-70MMK MINI MOVING HEAD WASH LED 7 x 10W

- Voltagem: 110V / 220V • 50Hz / 60Hz
- Consumo: 70Watts (Máximo) • Fusível: 1A / 250V
- LED: 7 Led 4 x 1 / 10W / Quad Led - 70Watts total
- Cores: RGBW - sistema de mistura de cores / Cores ilimitadas
- Modos de operação: DMX / Som / Automático / Master-Slave
- DMX: 9 / 14 Canais
- Conector de sinal: XLR 3 pinos
- Dimmer: 0% a 100%
- Ângulos de trabalho:
  - Pan: 630°
  - Tilt: 240°
- Estrobo: 10 / 1
- Display: LED
- Refrigeração: forçada.

- Tamanho do produto: 17cm Larg. x 26cm Alt. x 17cm Prof.
- Peso Líquido: 3,5Kg
- Embalagem - Dimensões / Peso: 27cm Larg. x 34cm Alt. x 28cm Prof. / 4Kg



#### ACESSO REMOTO

VÍDEO DEMONSTRATIVO EXCLUSIVO DO APARELHO EM NOSSO CANAL OFICIAL NO YOUTUBE





## MKP-100SB 25x4 WPYB SUPER BEAM



### INFORMAÇÕES TÉCNICAS

#### MKP-100SB 25x4 / WPYB SUPER BEAM

- Voltagem: 110V~220V • 50Hz / 60Hz
- Consumo: 80Watts
- LED: 4 x 25W / Led branco alto brilho
- Modos de operação: DMX / Som / Automático / Master-Slave
- Cores: Roda de cor com 4 cores WPYB:
  - White (Branco)
  - Purple (Roxo)
  - Yellow (Amarelo)
  - Blue (Azul)
- Pan: 530°
- Tilt: 240°
- DMX: 11 / 17 Canais
- Estrobo: 10 / 1
- Dimmer: 0% a 100%
- Conector de sinal: XLR 3 pinos
- Display: LCD

- Tamanho do produto:  
30cm Larg. x 43cm Alt. x 34cm Prof.
- Peso Líquido: 6,5Kg

### ACESSO REMOTO

VÍDEO DEMONSTRATIVO EXCLUSIVO DO  
APARELHO EM NOSSO CANAL  
OFICIAL NO YOUTUBE



## MKP-715BY 2 UNIDADES + CASE



### INFORMAÇÕES TÉCNICAS

#### MKP-715BY / COMPACT BIG EYE 7x15W RGBW COM ZOOM (PAR COM CASE)

- Voltagem: 90V~240V • 50Hz / 60Hz
- Consumo: 150Watts
- LED: 7 Peças x 15Watts / 4 em 1 - RGBW - Osram Ostar
- Modos de operação: DMX / Som / Master-Slave
- DMX: 43 / 23 / 17 Canais
- Controle individual por LED
- Ângulo de abertura: 4° a 60° com Zoom motorizado
- Efeitos: Vortex e Kaleidoscópio
- Rotação: Bi-direcional e contínua
- Pan: 540° / Pan Fine: 16 bits
- Tilt: 270° / Pan Fine: 16 bits
- Estrobo: 1 / 25 por segundo
- Display: LCD

- Tamanho do produto:  
35cm Larg. x 61cm Alt. x 38cm Prof.
- Peso Líquido: 30Kg (Unitário)
- Embalagem: Fly case de alto padrão para 2 unidades

### ACESSO REMOTO

VÍDEO DEMONSTRATIVO EXCLUSIVO DO  
APARELHO EM NOSSO CANAL  
OFICIAL NO YOUTUBE





## MKP-1915BY BIG EYE BUMBLEBEE



### PRINCIPAIS CARACTERÍSTICAS

- Duas unidades em fly case de alto padrão
- LED Osram RGBW de excelente qualidade
- DMC com 97 canais configuráveis
- Sistema óptico exclusivo

### INFORMAÇÕES TÉCNICAS

#### MKP-1915BY BIG EYE BUMBLEBEE

- Voltagem: 100V ~ 240V • 50Hz / 60Hz
- Consumo: 450Watts
- LED:
  - Osram RGBW / Vida útil - 50.000 horas (estimada)
  - 19 x 15Watts RGBW / 4 em 1 Quadril de alta potência
  - Corrente Led: 1000mA
- Modos de operação: DMX / Art-Net / Som / Automático / Master-Slave
- DMX: 5 modos / 97 canais configuráveis:
  - 21Ch - Standard
  - 35Ch - Formas
  - 78Ch - Estender
  - 97Ch - Estender RGBW
  - 92ch - Full
- Motores: Rotação frente e verso
- Sistema Óptico: Exclusivo / Zoom inigualável de 4 a 60°
- Lentes: Conjunto de lentes rotativas para inúmeros efeitos:
  - Projeção
  - Rotação infinita - frente e verso
- Display: LCD
- Estrobo: 0 a 20Hz
- Temperatura de operação: -20° C ~ +40° C / Indoor (Espaços internos)
- Movimentos: Pan e Tilt com posicionamento suave e preciso / 16bits
  - Pan: 540°
  - Tilt: 210°
- Nível de IP: IP20
- Dimmer: 0% a 100% / Linear

- Peso do produto: 15Kg (Unitário)
- Embalagem - Dimensões:
  - Fly case de alto padrão para duas unidades / 78cm Larg. x 68cm Alt. x 41cm Prof.
- Peso Bruto / Embalagem + Produtos: 55Kg

### ACESSO REMOTO

VÍDEO DEMONSTRATIVO EXCLUSIVO DO APARELHO EM NOSSO CANAL OFICIAL NO YOUTUBE





## MKP-MP5X5-ACW / PAR COM CASE



### PRINCIPAIS CARACTERÍSTICAS

- LED Cree - Quariled original
- Controle DMX individual para cada LED
- Duas unidades com fly case para o conjunto

### INFORMAÇÕES TÉCNICAS

#### MKP-MP5X5 / ACW MATRIX 25 DMX WIRELESS + ART-NET

- Voltagem: 110V ~ 240V • 50Hz / 60Hz
- Consumo: 300Watts
- LED:
  - Cree Quadriled
  - 25 x 12Watts
  - Cada LED com controles DMX individuais
- DMX:
  - Protocolo 512
  - 121 / 38 / 26 e 20 Canais configuráveis
  - XLR - 3 e 5 pinos IN / OUT
- Modos de operação: DMX / Art-Net / Som / Automático / Master-Slave
- Movimentos:
  - Ângulo de feixe de 3° a 5°
  - Pan e Tilt configuráveis com rotação contínua
  - Pan: 540°
  - Tilt: 270°

- Display: LED LCD
- Efeitos:
  - Outstanding Beam - Sistema óptico específico
  - Pixel-Mapping: Controle individual de cada de LED
  - Modo COR COMPLETA expandido (RGBW) - oferece opção de exibir números, letras, efeitos, gráficos ou imagens, juntamente com todos os movimentos de PAN e TILT INFINITOS.
  - Dimmer / Shutter
  - RGBW - Mistura de cores / alcance de 16 milhões de variações de cor
- Conectores:
  - AC: Powercon IN / OUT
  - Art-Net: RJ25

**ACESSO REMOTO**  
VÍDEO DEMONSTRATIVO EXCLUSIVO DO  
APARELHO EM NOSSO CANAL  
OFICIAL NO YOUTUBE



### QUALIDADE NOS DETALHES

- Corpo em alumínio com capa plástica emborrachada sofisticada, resistente e anti-chama
- Sistema de controle ART-NET pode ser usado em conjunto com softwares de controles de painéis de Led etc.
- Motores de 3 fases que proporcionam velocidade mais rápida e precisa

- Tamanho do produto:
  - 39cm Larg. x 48,5cm Alt x 39cm Prof.
  - Peso Líquido:
    - 10Kg (Unitário)
  - Tipo de Embalagem:
    - Fly Case alto padrão para duas unidades
- Embalagem - Dimensões / Peso:
  - 67cm Larg. x 70cm Alt. x 58cm Prof. / 51Kg

## MKP-200MB MOVING HEAD BEAM



### ITENS INCLUSOS NO CASE

- 02 Unidades Moving Head Beam 200 5R Touch
- 02 Cabos AC Power Con
- 02 Cabos DMX
- 02 Cabos de segurança (safety cable)
- 04 Garras de Alumínio para fixação
- 04 Alças de engate rápido
- 01 Manual de Instruções

### INFORMAÇÕES TÉCNICAS

#### KP-200MB / MOVING HEAD BEAM 200 5R TOUCH 16CH / 20CH (PAR NO CASE)

- Voltagem: 110V ~ 240V • 50Hz / 60Hz
- Consumo: 350Watts
- Lâmpada: PHILIPS 5R • Vida útil: 2000 horas
- Temperatura de cor: 8500K
- Modos de trabalho: Som / DMX / Automático / Master-Slave
- DMX 512: 16 / 20 canais
- Movimentos: Pan e Tilt com posicionamento automático e preciso / 16bits
  - Pan: 540°
  - Tilt: 270°
- Efeitos:
  - Cor: 14 cores
  - Gobo: 17 Gobos fixos
  - Frost: Linear de 0 a 100%
  - Foco: Eletrônico motorizado, (20mt / 59.000 Lux)
  - Prisma: 8 faces / Rotação bilateral
  - Dimer: 0 a 100% mecânico / Escurecimento mecânico
  - Strobe: Macro com controle variável (5 a 9 vezes por segundo)
- Lentes: Sistema óptico 3 em 1 focos achanical.
- Ângulo de abertura: 0° a 3,8°
- Nível de IP: IP20

### ACESSO REMOTO

VÍDEO DEMONSTRATIVO EXCLUSIVO DO APARELHO EM NOSSO CANAL OFICIAL NO YOUTUBE



### QUALIDADE NOS DETALHES

- Corpo em alumínio com capa plástica emborrachada sofisticada, resistente e anti-chama
- Display LCD Touch Screen com informações precisas do equipamento em tempo real
- Vários efeitos, incluindo Frost: Linear, Prisma com 8 faces e rotação bilateral
- Proteção contra o calor

- Tamanho do produto: 50cm Larg. x 50cm Alt x 45cm Prof.
- Peso Líquido: 17,5Kg (Cada Unidade)
- Tipo de Embalagem: Fly Case alto padrão para duas unidades
- Embalagem - Dimensões / Peso: 90cm Larg. x 60cm Alt. x 50cm Prof. / 62Kg



## MKP-230 MB MOVING BEAM



### ITENS INCLUSOS NO CASE

- 02 Unidades Moving Head Beam 230 7R Touch
- 02 Cabos AC Power Con
- 02 Cabos DMX
- 02 Cabos de segurança (safety cable)
- 04 Garras de Alumínio para fixação
- 04 Alças de engate rápido
- 01 Manual de Instruções

**ACESSO REMOTO**  
VÍDEO DEMONSTRATIVO EXCLUSIVO DO  
APARELHO EM NOSSO CANAL  
OFICIAL NO YOUTUBE



### INFORMAÇÕES TÉCNICAS

#### MKP-230MB MOVING HEAD BEAM 230 7R TOUCH 16CH / 20CH (PAR NO CASE)

- Voltagem: 110V~240V • 50Hz / 60Hz
- Consumo: 350Watts
- Lâmpada: OSRAM SIRIUS HRI 230W 7R • Vida útil: 2000 horas
- Temperatura de cor: 8000K
- Modos de operação: DMX / Som / Automático / Master-Slave
- DMX 512: 16 / 20 canais
- Movimentos: Pan e Tilt com posicionamento automático e preciso / 16bits
  - Pan: 540°
  - Tilt: 270°
- Efeitos:
  - Cor: 14 cores
  - Gobo: 17 Gobos fixos
  - Frost: Linear de 0 a 100%
  - Foco: Eletrônico motorizado, (20mt / 59.000 Lux)
  - Prisma: 8 faces / Rotação bilateral
  - Dimer: 0 a 100% mecânico / Escurecimento mecânico
  - Strobe: Macro com controle variável (5 a 9 vezes por segundo)
- Lentes: Sistema óptico 3 em 1 focos aplanal.
- Ângulo de abertura: 0° a 3,8°
- Nível de IP: IP20

### QUALIDADE NOS DETALHES

- Corpo em alumínio com capa plástica emborrachada sofisticada, resistente e anti-chama
- Display LCD Touch screen com informações precisas do equipamento em tempo real
- Vários efeitos, incluindo Frost Linear, Prisma com 8 faces e rotação bilateral
- Proteção contra o calor

- Tamanho do produto:  
39cm Larg. x 48,5cm Alt x 39cm Prof.
- Peso Líquido:  
10Kg (Unitário)
- Tipo de Embalagem:  
Fly Case alto padrão para duas unidades
- Embalagem - Dimensões / Peso:  
67cm Larg. x 70cm Alt. x 58cm Prof. / 51Kg

## MKP-IP480BWS SUBER BEAM 480 3 EM 1 OUTDOOR IP65



### ITENS INCLUSOS NO CASE

- 02 Unidades Moving Head Beam IP480BWS
- 01 Cabo de alimentação
- 01 Cabo DMX / XLR
- 01 Manual de Instruções

### INFORMAÇÕES TÉCNICAS

#### MKP-IP480BWS / 3 EM 1 - BEAM / SPOT / WASH OUTDOOR PROFESSIONAL MOVING HEAD

- Voltagem: 90V~240V • 50Hz / 60Hz
- Consumo: 700Watts
- Lâmpada: OSRAM 461W / Alta potência • Vida útil: 1.500 horas
- Temperatura de cor: 8500K
- Modos de operação: Som / DMX / Automático / Master-Slave
- DMX 512: 18 canais
- Display: LCD de 2,1 polegadas
- Movimentos: Pan e Tilt com posicionamento automático e preciso / 16bits
  - Pan: 540°
  - Tilt: 270°
- Efeitos:
  - Cor: Rode com 14 cores fixas + aberto
  - Gobos: 2 discos com Gobos
  - Gobo / Disco 1: Fixos - Modo Beam / Com 17 Gobos + aberto
  - Gobo / Disco 2: Giratórios - Modo Spot / Com 7 gobos giratórios + aberto
  - Foco: Linear e Filtro Frost
  - Prisma: 8 faces com velocidade ajustável e direção variável
  - Dimer: 0 a 100% mecânico / Escurecimento mecânico
  - Strobe: Efeito com velocidade ajustável e obturador mecânico
- Lentes: Sistema óptico 3 em 1 focuse achanical.
- Ângulo de zoom: 2° a 45°
- Nível de IP: IP65

### QUALIDADE NOS DETALHES

- Moving head 3 em 1 com modos Spot / Beam / Wash
- Memória de posição de varredura com correção automática de reposicionamento X / Y
- Conjunto acompanhado de cabo de alimentação DMX - IP65 IN / OUT
- Corpo em alumínio com capa plástica emborrachada sofisticada, resistente e anti-chama
- Ampla variedade de efeitos disponibilizados através de 2 discos de gobos
- Possibilidade de utilização outdoor (espaços externos)

- Tamanho do produto:  
50cm Larg. x 75cm Alt x 50cm Prof.
- Peso Líquido:  
38Kg
- Tipo de Embalagem:  
Fly Case alto padrão
- Embalagem - Dimensões / Peso:  
55cm Larg. x 80cm Alt. x 55cm Prof. / 45Kg





## MKP-280GT MOVING HEAD BEAM 10R 3 EM 1 / TOUCH 16CH / 24CH



### ITENS INCLUSOS NO CASE

- 02 Unidades Moving Head Beam 280GT Touch
- 02 Cabos AC Power Con
- 02 Cabos DMX
- 02 Cabos de segurança (safety cable)
- 04 Garras de Alumínio para fixação
- 04 Alças de engate rápido
- 01 Manual de Instruções

### ACESSO REMOTO

VÍDEO DEMONSTRATIVO EXCLUSIVO DO  
APARELHO EM NOSSO CANAL  
OFICIAL NO YOUTUBE



### INFORMAÇÕES TÉCNICAS

#### MKP-280GT MOVING HEAD BEAM 10R 3 EM 1 / TOUCH 16CH / 24CH

- Voltagem: 110V - 220V • 50Hz / 60Hz
- Consumo: 470Watts
- Lâmpada: OSRAM SIRIUS HRI 280W 10R • Vida útil: 2.200 horas
- Temperatura de cor: 8000K
- Modos de trabalho: DMX / Automático / Master-Slave
- DMX 512: 16 / 24 canais
- Movimentos: Pan e Tilt com posicionamento automático e preciso / 16bits
  - Pan: 540°
  - Tilt: 270°
- Efeitos:
  - Cor: Roda com 13 cores fixas + Branco
  - Gobos: 2 discos com Gobos
  - Gobo / Disco 1: 14 Fixos + Gobo shake + Branco
  - Gobo / Disco 2: 9 Giratórios intercambiáveis
  - Foco: Linear motorizado
  - Prisma: 2 modos - 8 Facas rotativo circular / 6 facas rotativo linear
  - Dimer: 0 a 100% mecânico / Escurecimento mecânico
  - Strobe: Sistema de duas lentes / Controle variável 5 a 9 vezes por segundo
- Conectores DMX: XLR 3 e 5 pinos
- Lentes: Sistema óptico de alta precisão
- Ângulo de abertura: 2,5° a -20°
- Nível de IP: IP20
- Temperatura de trabalho: 45°C a 75°C

### QUALIDADE NOS DETALHES

- Corpo em alumínio com capa plástica emborrachada sofisticada, resistente e anti-chama
- Display LCD Touch screen com informações precisas do equipamento em tempo real
- Vários efeitos, incluindo Frost Linear, Prisma com 8 facas e rotação bilateral
- Proteção contra o calor feita através de ventoinhas silenciosas
- Motores fortes de fase dupla
- Operação independente podendo ser utilizado na vertical ou horizontal
- Distância mínima de objetos e superfícies inflamáveis: 3 metros

- Tamanho do produto:  
36cm Larg. x 59cm Alt x 38cm Prof.
- Peso Líquido:  
19Kg (Unitário)
- Tipo de Embalagem:  
Fly Case alto padrão para duas unidades
- Embalagem - Dimensões / Peso:  
86cm Larg. x 79cm Alt. x 42cm Prof. / 62Kg



## MKP-75MS-K MOVING HEAD SPOT LED 75W / 16 CH



### PRINCIPAIS CARACTERÍSTICAS

- 02 Gobos com múltiplos efeitos
- Fly case de alto padrão para 2 unidades
- Corpo em alumínio revestido com capa plástica emborrachada anti-chama

### INFORMAÇÕES TÉCNICAS

#### MKP-75MS-K / MOVING HEAD SPOT

- **Voltagem:** 100V~240V • 50Hz / 60Hz
- **Consumo:** 100Watts
- **LED:** Ultra brilho USA 75Watts
- **DMX 512:** 16 canais
- **Modos de operação:** DMX / Som / Automático / Master-Slave
- **Cores:** 7 cores + branco / Efeito arco-íris com velocidade ajustável
- **Movimentos:** Pan: 540° / Tilt: 270° / Ambos com velocidades ajustáveis
- **Efeitos:**
  - Gobos: 2 discos com Gobos
  - Gobo / Disco 1: Fixo / 8 cores + branco / Velocidade variável e gobo shake
  - Gobo / Disco 2: Giratório / 6 gobos + branco / Rotação bidirecional com controle de velocidade e gobo shake
  - Foco: Eletrônico
  - Prisma: 3 faces
  - Dimer: 0 a 100%
  - Strobe: 1 / 20
- **Corpo:** Alumínio com capa plástica emborrachada sofisticada, resistente e anti-chama

• **Dimensões do produto:**  
24cm Larg. x 37cm Alt. x 24cm Prof.

• **Peso do produto:**  
6,5Kg (Unitário)

• **Embalagem - Dimensões:**

Fly case de alto padrão para duas unidades / 55cm Larg. x 37cm Alt. x 65cm Prof.

• **Peso Bruto / Embalagem + Produtos:**  
22Kg

### ACESSO REMOTO

VÍDEO DEMONSTRATIVO EXCLUSIVO DO  
APARELHO EM NOSSO CANAL  
OFICIAL NO YOUTUBE





## MKP-75MS-W MOVING HEAD SPOT LED 75W / 16 CH



### PRINCIPAIS CARACTERÍSTICAS

- 02 Gobos com múltiplos efeitos
- Fly case de alto padrão para 2 unidades
- Corpo em alumínio revestido com capa plástica emborrachada anti-chama

### INFORMAÇÕES TÉCNICAS

#### MKP-75MS-K / MOVING HEAD SPOT

- Voltagem: 100V~240V • 50Hz / 60Hz
- Consumo: 100Watts
- LED: Ultra brilho USA 75Watts
- Modos de operação: DMX / Som / Automático / Master-Slave
- DMX 512: 16 canais
- Cores: 7 cores + branco / Efeito arco-íris com velocidade ajustável
- Movimentos: Pan: 540° / Tilt: 270° / Ambos com velocidades ajustáveis
- Efeitos:
  - Gobos: 2 discos com Gobos
  - Gobo / Disco 1: Fixo / 8 cores + branco / Velocidade variável e gobo shake
  - Gobo / Disco 2: Giratório / 6 gobos + branco / Rotação bidirecional com controle de velocidade e gobo shake
  - Foco: Eletrônico
  - Prisma: 3 faces
  - Dimer: 0 a 100%
  - Strobe: 1 / 20
- Corpo: Alumínio com capa plástica emborrachada sofisticada, resistente e anti-chama

**ACESSO REMOTO**  
VÍDEO DEMONSTRATIVO EXCLUSIVO DO  
APARELHO EM NOSSO CANAL  
OFICIAL NO YOUTUBE



- Dimensões do produto:  
24cm Larg. x 37cm Alt. x 24cm Prof.
- Peso do produto:  
6,5Kg (Unitário)
- Embalagem - Dimensões:  
Fly case de alto padrão para duas unidades / 55cm Larg. x 37cm Alt. x 65cm Prof.
- Peso Bruto / Embalagem + Produtos:  
22Kg

## MKP-FLUIDO FOG MACHINE BASE D'ÁGUA / 5 LITROS

### INFORMAÇÕES TÉCNICAS

#### MKP-FLUIDO FOG MACHINE BASE D'ÁGUA / 5 LITROS

Formula exclusiva WATER BASED FLUID livre de resíduos.

Desenvolvido para utilização em teatro, produção cinematográfica, TV, shows, discotecas e eventos especiais.

Fluido elaborado observando a necessidade de se ter um produto de excelente qualidade, cobertura e rendimento diferenciado com custo acessível. Concebido para ser utilizado nas máquinas de fumaça MAK PRO STAGE LIGHT ou em qualquer máquina de fumaça disponível no mercado.

Disponível em galões de 5 litros.

- Tamanho do produto: 15cm Larg. x 30cm Alt. x 20cm Prof.
- Peso Líquido: 4,5Kg
- Peso Bruto: 6Kg
- Galão: 5 Litros
- Aroma: Neutro



### PRINCIPAIS CARACTERÍSTICAS

- Produtos atóxicos
- Efeito duradouro e densidade média
- Formula *clean*, sem glicerina: não deixa resíduos / não engordura
- Embalagem certificada: Sem restrições de transporte: Terrestre, Aéreo ou Marítimo
- Embalagem resistente e antivazamento: Tampa com flange interna que impede vazamento

## MKP-FLUIDO FOG MACHINE BASE D'ÁGUA / 1 LITRO

### INFORMAÇÕES TÉCNICAS

#### MKP-FLUIDO FOG MACHINE BASE D'ÁGUA / 1 LITRO

Formula exclusiva WATER BASED FLUID livre de resíduos.

Desenvolvido para utilização em teatro, produção cinematográfica, TV, shows, discotecas e eventos especiais.

Fluido elaborado observando a necessidade de se ter um produto de excelente qualidade, cobertura e rendimento diferenciado com custo acessível. Concebido para ser utilizado nas máquinas de fumaça MAK PRO STAGE LIGHT ou em qualquer máquina de fumaça disponível no mercado.

Disponível em galões de 1 litro.

- Tamanho do produto: 10cm Larg. x 20cm Alt. x 10cm Prof.
- Peso Líquido: 0,7Kg
- Peso Bruto: 1,2Kg
- Galão: 1 Litro





## MKP-FLUIDO PROFISSIONAL HAZE / BASE DE ÓLEO



### INFORMAÇÕES TÉCNICAS

#### MKP-FLUIDO PROFISSIONAL HAZE / BASE DE ÓLEO

Produz partículas extremamente finas que permanecem no ar por um tempo mais longo que aquelas produzidas por fluidos normais para efeitos de fumaça.

Por conta do silencioso e constante funcionamento das máquinas, são recomendadas em teatro, produções de cinema, TV, grandes discotecas com iluminação a laser, ou em qualquer lugar com necessidade de difração de luz sem atrapalhar a cena com densas nuvens de fumaça branca como as geradas pelas máquinas tradicionais. Devido à natureza do fluido à base de óleo, o Haze tende a acentuar a beleza dos feixes de luz, sendo tal fato muito importante para os profissionais da iluminação.


Tem efeito duradouro com densidade média.

- Tamanho do produto: 15cm Larg. x 30cm Alt. x 20cm Prof.
- Peso Líquido: 5Kg
- Galão: 5 Litros
- Aroma: Neutro

### PRINCIPAIS CARACTERÍSTICAS

- Produtos atóxicos •
- Embalagem certificada: Sem restrições de transporte: Terrestre, Aéreo ou Marítimo •
- Embalagem resistente e antivazamento: Tampa com flange interna que impede vazamento •

## MKP-FLUIDO MÁQUINA DE BOLHA 1 LITRO



### INFORMAÇÕES TÉCNICAS

#### MKP-FLUIDO MÁQUINA DE BOLHA / 1 LITRO

Fluido especial para máquinas de bolha de sabão

- Tamanho do produto: 15cm Larg. x 25cm Alt. x 10cm Prof.
- Peso Líquido: 0,7Kg
- Peso Bruto: 1,2Kg
- Galão: 1 Litro
- Aroma: Neutro

## MKP-FLUIDO PROFISSIONAL LOW FOG CO<sup>2</sup> SIMULATOR / 5 LITROS

### INFORMAÇÕES TÉCNICAS

#### MKP-FLUIDO PROFISSIONAL LOW FOG / CO<sup>2</sup> SIMULATOR

O fluido LOW FOG – CO<sup>2</sup> SIMULATOR foi desenvolvido para produzir uma neblina de excelente qualidade em todos os ambientes cenográficos possíveis como peças de teatro, filmes e apresentações de TV, por exemplo, e desaparecer em segundos. Assim, não prejudica as cenas seguintes. São necessários em apenas alguns momentos da produção.

- Tamanho do produto: 15cm Larg. x 30cm Alt. x 20cm Prof.
- Peso Líquido: 4,5Kg
- Peso Bruto:6Kg
- Galão:5 Litros
- Aroma:Neutro



### PRINCIPAIS CARACTERÍSTICAS

- Produtos atóxicos
- Efeito duradouro e densidade média
- Formula clean, sem glicerina: não deixa resíduos / não engordura
- Embalagem certificada: Sem restrições de transporte: Terrestre, Aéreo ou Marítimo
- Embalagem resistente e antivazamento: Tampa com flange interna que impede vazamento

## MKP-FLUIDO PROFISSIONAL SNOW MACHINE

### INFORMAÇÕES TÉCNICAS

#### MKP-FLUIDO PROFISSIONAL SNOW MACHINE

Desenvolvido para ser utilizado em nossas máquinas de neve, criando um aspecto realista de nevadas. A solução se injeta com uma bomba de água através de um material de malha para gerar a neve artificial mais realista do mundo.


A água começa a se evaporar em matéria de segundos, o que faz que os copos reduzam seu tamanho e se façam mais ligeiros até que desaparecem. A substância química surfactante se converte em partículas microscópicas e também desaparece. Os tensoativos utilizados em MKP-SNOW são formulação de cosméticos, do grau mais alto possível. São hipoalergênicos, bio degradáveis, não tóxicos e não mancham.

- Tamanho do produto: 15cm Larg. x 30cm Alt. x 20cm Prof.
- Peso Líquido: 4,5Kg
- Peso Bruto:6Kg
- Galão:5 Litros
- Aroma:Neutro





## MKP-ALGEMA DUPLA



### INFORMAÇÕES TÉCNICAS


#### MKP ALGEMA DUPLA

Fixe todos os seus equipamentos de iluminação nas treliças Q-30. Além disso, são fabricadas em alumínio, tornando-as leves, robustas e resistentes, ideais para uso profissional

- Material: Alumínio polido
- Capacidade de carga: 150Kg

- Tamanho do produto: 3cm Larg. x 6,5cm Alt. x 10cm Prof.
- Peso Líquido: 1Kg
- Peso Bruto: 1,2Kg

## MKP-TRK5CH TRUKING COVER PASSA CABO / 5 VIAS



### INFORMAÇÕES TÉCNICAS

#### MKP-TRK5CH TRUKING COVER PASSA CABO / 5 VIAS

- Material: Borracha
- Cor: Preta

- Tamanho do produto:  
- 60cm Larg. x 7,5cm Alt. x 90cm Prof.
- Peso Líquido: 12,6Kg
- Peso Bruto: 14Kg

## MKP-BAR40-PX RIBALTA PIXEL EFFECT

### INFORMAÇÕES TÉCNICAS

#### MKP-BAR40-PX RIBALTA PIXEL EFFECT

- Voltagem: 100V - 256V • 60Hz
  - Consumo: 24Watts
  - LED:
    - 40 Leds x 0,2 Watts
    - SMD / RGB 3 em 1 - Alto brilho
  - Mistura de cores:
    - RGB / Diferentes saídas de cores
    - 24 milhões de cores
  - Lentes: Plana / Semicircular / Quadrada
  - Ângulo de feixe:
    - Lente plana: 120 graus
    - Lente semicircular: 180 graus
    - Lente quadrada: 180 graus
  - Controles: DMX / Art-Net / Kling-Net (via controle externo)
- 
- Peso Líquido: 1Kg
  - Dimensões do Produto: 100cm Larg. x 3,6cm Alt. x 8,5cm Prof.
  - Tipo de Embalagem: Caixa
  - Embalagem - Dimensões / Peso: 100cm Larg. x 3,6cm Alt. x 8,5cm Prof. / 1,5Kg



### ACESSO REMOTO

VÍDEO DEMONSTRATIVO EXCLUSIVO DO  
APARELHO EM NOSSO CANAL  
OFICIAL NO YOUTUBE



## MKP-BAR40 CTRL CONTROLADOR

### INFORMAÇÕES TÉCNICAS

#### MKP-BAR40 CTRL CONTROLADOR

- Voltagem: 100V - 240V • 50Hz - 60Hz
- Consumo: 200Watts
- Modos de operação: DMX 512 / Art-Net / Kling-Net
- Portas: 4 / Cada porta conecta 4 Ribaltas
- Capacidade de controle: Até 16 Ribaltas

- Tamanho do produto: 35cm Larg. x 6,5cm Alt. x 23cm Prof.
- Peso Líquido: 2Kg
- Embalagem - Dimensões / Peso: 114cm Larg. x 19cm Alt. x 14cm Prof. / 8,5Kg



### ACESSO REMOTO

VÍDEO DEMONSTRATIVO EXCLUSIVO DO  
APARELHO EM NOSSO CANAL  
OFICIAL NO YOUTUBE







## MKP-8MHB LED MOVING BEAM 8 X 10W LED CREE 4 EM1



### INFORMAÇÕES TÉCNICAS

#### MKP-1818WS RIBALTA WASH 6 EM 1 / RGBWA + UV

- Voltagem: 100V - 240V • 50Hz - 60Hz
- Consumo: 100Watts
- LED: 8 x 10Watts / Cree - Quad Led / 4 em 1
- Cores: RGBW
- Modos de operação: DMX / Som / Automático / Master-Slave
- DMX: 9 ou 38 Canais
- Ângulo de abertura: 6°
- Dimmer: Linear - 0% a 100%
- Tilt: 270°
- Painel de controle: Display digital LED

- Tamanho do produto:  
100cm Larg. x 10cm Alt. x 7,5cm Prof.
- Peso Líquido: 7,5Kg
- Embalagem - Dimensões / Peso:  
114cm Larg. x 19cm Alt. x 14cm Prof. / 8,5Kg

**ACESSO REMOTO**  
VÍDEO DEMONSTRATIVO EXCLUSIVO DO  
APARELHO EM NOSSO CANAL  
OFICIAL NO YOUTUBE



## MKP - 3000AT MEGA ATOMIC STROBE




### INFORMAÇÕES TÉCNICAS

#### MKP - 3000AT MEGA ATOMIC STROBE

- Voltagem: 220V • 60Hz
- Lâmpada: 3000Watts / Xenon de longa duração (Incluída)
- Tubo de pulsação: 3000Watts
- Temperatura da cor: 5600K
- Modos de operação:
  - DMX
  - Automático
  - Master-Slave
  - Controle remoto (não incluso)
- DMX: Protocolo 512 / 4 Canais
- Controles:
  - Automático
  - Intensidade de brilho
  - Velocidade
- Efeitos:
  - Blinder contínuo com auto fade
  - Especiais pré programados
- Controle de temperatura: Silencioso
- Controle remoto: Tipo detonador (Não incluso)

- Tamanho do produto:  
55cm Larg. x 38cm Alt. x 22cm Prof.
- Peso Líquido: 6,5Kg
- Embalagem - Dimensões / Peso:  
55cm Larg. x 38cm Alt. x 22cm Prof. / 8,5Kg

## MKP-3000AT - LDRGB



### PRINCIPAIS CARACTERÍSTICAS

- 6 unidades em fly case de alto padrão
- Vida útil do LED estimada em 100.000 horas
- Pixels com densidade de 3000/m<sup>2</sup>

### INFORMAÇÕES TÉCNICAS

#### MKP-3000AT-LDRGB / MEGA STROBO RGB LED 1000W ATOMIC

- Voltagem: 100v - 240V • 50Hz~60Hz
- Consumo: 1000W
- LED: 1000 Peças x 1Watt
- LED / Cores: RGBW - SMD 5054 Alto brilho
- Modos de operação: DMX / Automático / Som
- DMX: 6 ou 16 Canais
- Efeitos:
  - Brilho ajustável
  - Controle de velocidade estroboscópica (0 a 20seg)
  - Predefinições de efeitos embutidos
  - Suporte a brilho total
- Blinder: Linear de 0 a 100%
- Taxa de Proteção: IP20


- Tamanho do produto: 50cm Larg. x 28,5cm Alt. x 13,5cm Prof. (Sem alça)
- Peso Líquido: 7,5Kg
- Tipo de Embalagem: Caixa
- Embalagem - Dimensões / Peso: 54cm Larg. x 33cm Alt. x 22cm Prof. / 8,4Kg

**ACESSO REMOTO**  
VÍDEO DEMONSTRATIVO EXCLUSIVO DO  
APARELHO EM NOSSO CANAL  
OFICIAL NO YOUTUBE





### MKP-3000AT-LD



#### PRINCIPAIS CARACTERÍSTICAS

- 02 Gobos com múltiplos efeitos
- Fly case de alto padrão para 2 unidades
- Corpo em alumínio revestido com capa plástica emborrachada anti-chama

#### INFORMAÇÕES TÉCNICAS

##### MKP-3000AT-LD MEGA STROBO LED 1000W - ATOMIC

- Voltagem: 100v - 240V • 50Hz~60Hz
- Consumo: 1000W
- LED: 800 Peças x 1,2Watt
- LED / Cores: Branco - SMD 5054 Alto brilho
- Temperatura de cor: 6500 a 7200K
- Modos de operação: DMX / Automático / Som
- DMX: 6 / 8 / 16 Canais
- Efeitos:
  - Brilho ajustável
  - Controle de velocidade estroboscópica (0 a 20seg)
  - Predefinições de efeitos embutidos
  - Suporte a brilho total
- Blinder: Total e Linear de 0 a 100%
- Taxa de Proteção: IP20

- Tamanho do produto: 50cm Larg. x 28,5cm Alt. x 13,5cm Prof. (Sem alça)
- Peso Líquido: 7,5Kg
- Tipo de Embalagem: Caixa
- Embalagem - Dimensões / Peso: 54cm Larg. x 33cm Alt. x 22cm Prof. / 8,4Kg

## MKP-1818WS RIBALTA WASH 6 EM 1 / RGBWA + UV

### INFORMAÇÕES TÉCNICAS

#### MKP-1818WS RIBALTA WASH 6 EM 1 / RGBWA + UV

- Voltagem: 100V - 230v • 50Hz - 60Hz
- Consumo: 120Watts
- LED: 18 x 18Watts / RGBW + UV 6 em 1 / Exaled
- Vida útil do LED: 50.000 horas (Estimadas)
- Mistura de cores: RGBWA + UV / Diferentes saídas de cores / 24 milhões de cores
- Ângulo de abertura: 25°
- Modos de operação: DMX / Automático / Master-Slave
- DMX: 6 ou 10 Canais
- Dimmer: Linear - 0% a 100%
- Strobe: Ajustável / Velocidade variável
- Conexão: Master / Slave
- Display: Digital
- Sistema de proteção: IP20
- Utilização: Indoor
- Temperatura de trabalho: -18° a +45°
- Corpo: Alumínio

- Tamanho do produto: 100cm Larg. x 10cm Alt. x 7,5cm Prof.
- Peso Líquido: 3,5Kg
- Embalagem - Dimensões / Peso: 100cm Larg. x 10cm Alt. x 7,5cm Prof. / 4,8Kg



**ACESSO REMOTO**  
VÍDEO DEMONSTRATIVO EXCLUSIVO DO  
APARELHO EM NOSSO CANAL  
OFICIAL NO YOUTUBE



## MKP-1812 RIBALTA PIXEL IP65

### INFORMAÇÕES TÉCNICAS

#### MKP-1812 RIBALTA PIXEL IP65

- Voltagem: 100V - 256V • 50Hz - 60Hz
- Consumo: 105Watts
- LED: 18 x 12Watts / RGBW 4 em 1 / Quadried
- Vida útil do LED: 50.000 horas (Estimadas)
- Mistura de cores: RGBW / Diferentes saídas de cores / 16 milhões de cores
- Pixel Mapping: Controle individual para cada LED & Cor
- Ângulo de abertura: 25°
- Modos de operação: DMX / Automático / Master-Slave
- DMX: 512 / 8 ou 72 Canais
- Dimmer: Linear - 0% a 100%
- Strobe: Ajustável / Velocidade variável
- Conexão:
  - Master / Slave
  - Até 24 unidades conectadas simultaneamente
- Display: Digital
- Sistema de proteção: IP65 / Resistente à água
- Temperatura de trabalho: -18° a +40°
- Corpo: Alumínio

- Tamanho do produto: 100cm Larg. x 10cm Alt. x 7,5cm Prof.
- Peso Líquido: 3,5Kg
- Embalagem - Dimensões / Peso: 100cm Larg. x 10cm Alt. x 7,5cm Prof. / 4,8Kg



**ACESSO REMOTO**  
VÍDEO DEMONSTRATIVO EXCLUSIVO DO  
APARELHO EM NOSSO CANAL  
OFICIAL NO YOUTUBE





## MKP-2409 RGB - SUPER RIBALTA LED RGB TRILED / 3 EM 1



### PRINCIPAIS CARACTERÍSTICAS

- Baixo consumo de energia •
- 16 milhões de cores / RGB •
- Resistente à água •

### INFORMAÇÕES TÉCNICAS

#### MKP-2409 RGB - SUPER RIBALTA LED RGB TRILED / 3 EM 1

- Voltagem: 100V - 256V • 50Hz - 60Hz
- Consumo: 72Watts
- Corrente elétrica: 350ma (5%)
- LED: 18 x 18Watts / RGBW + UV 6 em 1 / Exaled
- Vida útil do LED: 50.000 horas (Estimadas)
- Mistura de cores:
  - RGB / Diferentes saídas de cores
  - 16 milhões de cores
- Ângulo do feixe: 25°
- Modos de operação: DMX / Automático / Master-Slave
- DMX: Protocolo 512 / 7 Canais
- Ângulo de abertura: 175°
- Dimmer: Linear - 0% a 100%
- Conexão: Master / Slave - Até 32 unidades conectadas simultaneamente
- Sistema de proteção: IP54 (Resistente à água)
- Temperatura de trabalho: -18° a +40°
- Corpo: Alumínio

- Tamanho do produto:  
100cm Larg. x 10cm Alt. x 7,5cm Prof.
- Peso Líquido: 3,5Kg
- Embalagem - Dimensões / Peso:  
100cm Larg. x 10cm Alt. x 7,5cm Prof. / 4,8Kg

**ACESSO REMOTO**  
VÍDEO DEMONSTRATIVO EXCLUSIVO DO  
APARELHO EM NOSSO CANAL  
OFICIAL NO YOUTUBE





**THE BEST SOM**  
PERFORMANCE

Rua dos Biguás, 72 • Área industrial Tecnopark  
Pedra Branca • Palhoça • Santa Catarina  
CEP 88137-285

[48] 3344-0237

[www.THEBESTSOMPERFORMANCE.com](http://www.THEBESTSOMPERFORMANCE.com)

WEBSITE | ACESSO DIRETO

